



Hãy sẵn sàng ứng phó với bão và lũ lụt

**Hiểu rõ rủi ro của quý vị.
Chuẩn bị cho hộ gia đình.
Giảm thiểu rủi ro khi có thể.
Kết nối với những người
xung quanh.
Cập nhật thông tin mới nhất.
Hành động an toàn.**




Trước khi thiên tai xảy ra

Hiểu rõ rủi ro của quý vị.

Bão có thể xảy ra ở bất cứ đâu, bất cứ lúc nào và gây ra lũ lụt.


Bão có thể làm hư hại cây cối, nhà cửa và đường dây điện.



Nước lũ có thể dâng lên rất nhanh.

Ngay cả khi bão hoặc lũ lụt không gây hư hại cho nhà cửa, quý vị vẫn có thể gặp gián đoạn về:

- điện
- kết nối điện thoại và internet
- đường đi lại



Hãy hỏi hội đồng thành phố địa phương xem nhà hoặc đường đi lại của quý vị có nguy cơ bị ngập lụt hay không.

Hãy theo dõi các cảnh báo và dự báo thời tiết trên đài phát thanh hoặc internet.

Chuẩn bị cho hộ gia đình.

Lập kế hoạch ứng phó khẩn cấp sao cho mọi người trong gia đình đều hiểu rõ.


Có các danh sách kiểm tra để hỗ trợ quý vị – hãy xem tại ses.tas.gov.au/prepare hoặc redcross.org.au/emergencies

Chuẩn bị bộ dụng cụ khẩn cấp.

Chuẩn bị sẵn ngay từ bây giờ



Đài phát thanh và đèn pin chạy bằng pin, pin dự phòng



Thông tin quan trọng, như kế hoạch ứng phó khẩn cấp của quý vị



Găng tay cao su hoặc găng tay da dày



Bộ sơ cứu



Thức ăn và nước uống

Chuẩn bị khi cần




Quần áo ấm, giày hoặc ủng chắc chắn.



Thuốc men, kính mắt và các vật dụng thiết yếu khác



Thức ăn và các đồ dùng cần thiết cho thú cưng



Điện thoại di động và bộ sạc điện thoại



Ảnh và những kỷ vật đặc biệt




Các giấy tờ quan trọng, ví dụ:

- giấy tờ bảo hiểm
- hộ chiếu
- giấy khai sinh
- tiền bạc

Giảm thiểu rủi ro khi có thể.



Hãy cân nhắc đến nguy cơ lũ lụt và bão tố khi mua hoặc xây dựng nhà ở hay bất động sản khác.



Chặt bỏ những cây có thể đổ xuống nhà quý vị.



Giữ cho máng xối và cống rãnh luôn thông thoáng.

Kết nối với hàng xóm và tham gia vào cộng đồng của quý vị.

Kiểm tra xem hàng xóm có biết về mọi nguy hiểm và đang an toàn hay không.



Trong khi thiên tai xảy ra

Hành động an toàn.



Trông nom trẻ em và thú cưng.



Kiểm tra tình hình cửa gia đình và hàng xóm.



Buộc chặt hoặc cất đi bất cứ thứ gì có thể bị gió thổi bay hoặc bị nước cuốn trôi.



Kiểm tra bộ dụng cụ khẩn cấp của quý vị đã sẵn sàng để mang theo chưa.



Nếu quý vị chọn rời đi, hãy rời đi sớm.



Hãy ở trong nhà. Trong khi có bão, hãy tránh xa cửa sổ và rút phích cắm các thiết bị điện khi có thể.



Chuẩn bị cho khả năng mất điện, nước hoặc internet.

Cập nhật thông tin thường xuyên.

Chú ý đến những gì đang xảy ra xung quanh quý vị. Thường xuyên kiểm tra dự báo thời tiết, quan sát và cảnh báo.



tasalert.com



Đài phát thanh ABC địa phương của quý vị
abc.net.au/hobart
abc.net.au/northtas



bom.gov.au



Cảnh báo (Màu vàng)

Sự cố bắt đầu xảy ra. Chưa có nguy hiểm tức thời. Hãy tiếp tục cập nhật thông tin phòng trường hợp tình hình thay đổi.



Theo dõi và hành động (Màu cam)

Mức độ đe dọa đang tăng cao. Tình hình đang thay đổi và quý vị cần bắt đầu hành động ngay để bảo vệ bản thân và gia đình.



Cảnh báo khẩn cấp (Màu đỏ)

Cảnh báo khẩn cấp là mức cảnh báo cao nhất. Quý vị có thể đang gặp nguy hiểm và cần hành động ngay lập tức. Bất kỳ sự chậm trễ nào lúc này đều đe dọa đến tính mạng.



Sự cố (Màu trắng)

Sự cố là sự kiện ban đầu trước khi trở thành cảnh báo khẩn cấp. Ngay sau khi một sự cố được báo cáo, TasALERT sẽ công bố thông tin cơ bản bao gồm loại sự cố và địa điểm xảy ra.

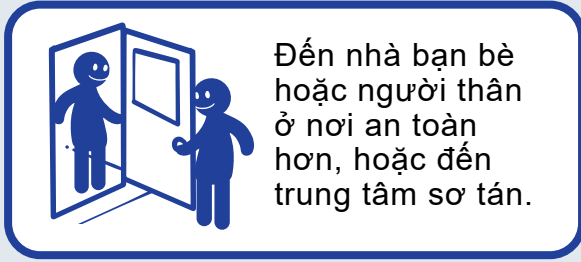
TRÁNH XA vùng nước lũ.

Chúng rất **NGUY HIỂM**.


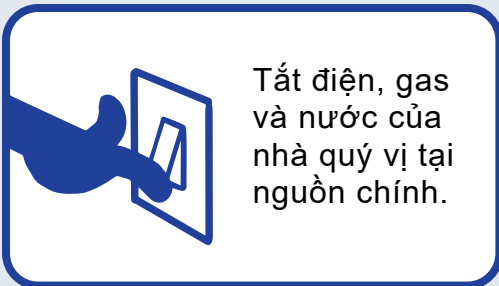
Nếu quý vị phải sơ tán



Hãy làm theo hướng dẫn của SES và Cảnh sát Tasmania.



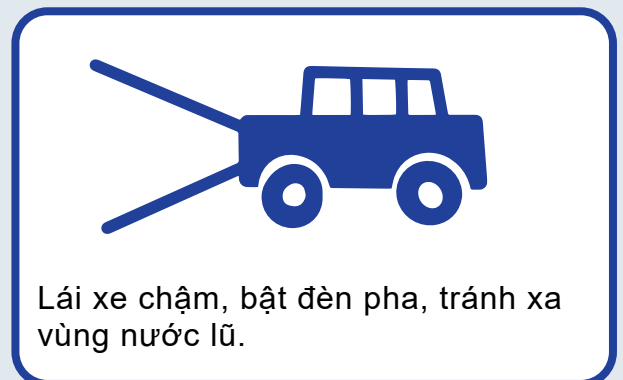
Giúp phòng ngừa thiệt hại.



Ở trong nhà trừ khi việc ở lại không còn an toàn.

Không đi xem hiện trường bão lũ.

Nếu quý vị cần phải ra ngoài, hãy chú ý các nguy hiểm.



Sau khi thiên tai đi qua

- Tiếp tục lắng nghe các cập nhật và kiểm tra www.tasalert.com để biết thông tin và sự trợ giúp.
- Nếu quý vị đã rời khỏi nhà, không quay về cho đến khi SES hoặc Cảnh sát Tasmania thông báo rằng đã an toàn.
- Cảnh giác với các mối nguy hiểm như mảnh vụn trên đường hoặc đường xá bị hư hại.

Nếu bão hoặc lũ đã làm hư hại nhà của quý vị



Mang ủng chắc chắn, găng tay và quần áo bảo hộ.



Không bật điện và ga cho đến khi thợ điện hoặc thợ sửa ga có giấy phép kiểm tra.



Sử dụng đèn pin, không bao giờ dùng diêm hoặc nến trong các tòa nhà bị ảnh hưởng bởi lũ.



Đun sôi nước uống cho đến khi có thông báo nước máy đã an toàn trở lại.



Chụp ảnh các thiệt hại và liên hệ với công ty bảo hiểm của quý vị.



Kiểm tra xem hàng xóm có ổn không.

Nếu quý vị cần ở tạm nơi khác, hãy mang theo bộ dụng cụ khẩn cấp và thú cưng.



Giám sát trẻ em.





Thông tin thêm

Chuẩn bị cho bão và lũ lụt

ses.tas.gov.au

Cảnh báo hiện tại

www.tasalert.com

Các đài phát thanh phát sóng khẩn cấp

Đài phát thanh ABC địa phương của quý vị

Nam Tasmania

abc.net.au/hobart

936AM

Bắc Tasmania

abc.net.au/northtas

91.7FM (Launceston)

102.5FM (Burnie)

100.5FM (Devonport)

90.5FM (Queenstown)

88.5FM (King Island)

Mạng xã hội TAS SES

facebook.com/sestasmania

twitter.com/sestasmania

instagram.com/tasstateemergencyservice

Để được hỗ trợ khẩn cấp về
lũ lụt và bão, hãy gọi

132 500

Đối với các trường hợp
khẩn cấp đe dọa tính mạng,
hãy gọi

000

Phiên bản 2 Tháng 3 năm 2024

ISBN 978-0-6454603-3-9