



Prepárese para tormentas e inundaciones

Conozca los riesgos.

Prepare su hogar.

Reduzca los riesgos siempre que pueda.

Comuníquese con los demás.

Manténgase informado.

Actúe con seguridad.

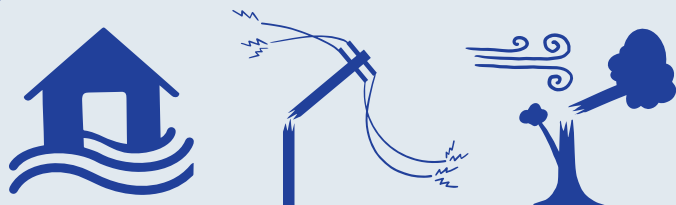


Antes

Conozca los riesgos.

Las tormentas pueden producirse en cualquier lugar y en cualquier momento y causar inundaciones.


Las tormentas pueden dañar árboles, edificios y tendidos eléctricos.



Las aguas de las inundaciones pueden subir rápidamente.

Aunque una tormenta o inundación no dañe su casa, puede quedarse sin

- luz
- teléfono o internet
- acceso por carretera



Pregunte en su ayuntamiento si es probable que su casa o el acceso a la carretera se inunden.

Esté atento a las alertas y los pronósticos meteorológicos en la radio o en internet.

Prepare su hogar.

Prepare un plan de emergencia que todos los miembros de su hogar entiendan.

Existen listas de verificación que le ayudarán a prepararse.


Consulte ses.tas.gov.au/prepare o redcross.org.au/emergencias

Prepare un kit de emergencia.

Empaque ahora



Radio a pilas y linterna; pilas de repuesto



Información importante, como su plan de emergencia



Guantes de goma o cuero resistentes



Botiquín de primeros auxilios



Alimentos y agua

Empaque cuando sea necesario



Ropa de abrigo, calzado resistente o botas



Medicamentos, gafas y otros artículos de primera necesidad



Comida y todo lo necesario para su mascota



Celular y cargador



Fotos y recuerdos especiales




Documentos importantes, por ejemplo

- pólizas de seguro
- pasaportes
- certificados de nacimiento
- dinero

Reduzca los riesgos siempre que pueda.



A la hora de comprar o construir una casa u otra propiedad, considere las inundaciones y tormentas.




Quite los árboles que puedan caer sobre su casa.



Mantenga las canaletas y los desagües limpios.

Contáctese con sus vecinos y participe en su comunidad.

Verifique que sus vecinos estén al tanto de los peligros y a salvo.



Durante

Actúe con seguridad.



Ocúpese de los niños y las mascotas.



Compruebe cómo están su familia y sus vecinos.



Ate o guarde todo lo que se pueda volar o ser arrastrado por el agua.



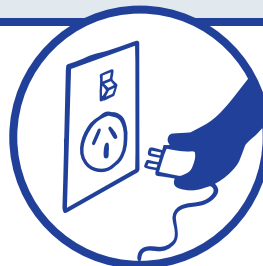
Verifique que su kit de emergencia esté listo.



Si decide irse, hágalo temprano.



Quédese adentro. Durante las tormentas, manténgase alejado de las ventanas y desenchufe los aparatos eléctricos siempre que pueda.



Prepárese para posibles cortes de luz, agua o internet.

Manténgase informado.

Manténgase informado de lo que ocurre a su alrededor. Verifique periódicamente los pronósticos, comentarios y alertas.



tasalert.com



Su emisora de radio local ABC
abc.net.au/hobart
abc.net.au/northtas



bom.gov.au



Consejos (Amarillo)

Ha comenzado un incidente. No hay peligro inmediato. Manténgase informado por si la situación cambia.



Observe y actúe (Naranja)

El nivel de amenaza es elevado. Las condiciones están cambiando y debe empezar a actuar ahora para protegerse a usted y a su familia.



Alerta de emergencia (Rojo)

Una alerta de emergencia es el nivel de alerta más alto. Puede estar en peligro y debe actuar de inmediato. Cualquier demora pone su vida en peligro.



Incidente (Blanco)

Un incidente es la aparición inicial de un suceso antes de que se convierta en una alerta de emergencia. Tan pronto como se informa un incidente, TasALERT publica información básica que incluye el tipo y la ubicación del incidente.


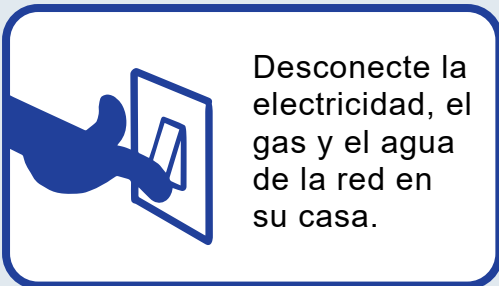
MANTÉNGASE ALEJADO de las aguas de inundación.
Son PELIGROSAS.

Si evacúa

Siga los consejos del SES y de la Policía de Tasmania.



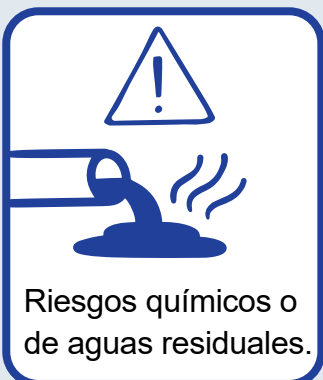
Ayude a prevenir daños.



Quédese en casa a menos que no sea seguro.

No salga a pasear.

Si necesita salir, tenga cuidado con los peligros.



Después

- Siga escuchando las actualizaciones y consulte www.tasalert.com para obtener información y ayuda disponible después del hecho.
- Si se fue de su casa, no vuelva hasta que el SES o la Policía de Tasmania le digan que es seguro.
- Esté atento a riegos como escombros o daños en las carreteras.

Si la tormenta o inundación ha dañado su casa



Use botas, guantes y ropa protectora resistente.



No encienda la electricidad ni el gas hasta que un electricista o gasista autorizado los pruebe.



Use una linterna, nunca fósforos o velas dentro de los edificios afectados por las inundaciones.



Hierva agua potable hasta que le digan que el agua del grifo es segura.



Tome fotos de los daños y póngase en contacto con su compañía de seguros.



Verifique que sus vecinos estén bien.

Si tiene que quedarse en otro lugar, llévese el botiquín de emergencia y a sus mascotas.



Cuide a los niños.





Más información

Prepararse para tormentas e inundaciones

ses.tas.gov.au

Alertas actuales

www.tasalert.com

Emisoras de emergencias

Su emisora de radio local ABC

Sur de Tasmania

abc.net.au/hobart
936AM

Norte de Tasmania

abc.net.au/northtas
91.7FM (Launceston)
102.5FM (Burnie)
100.5FM (Devonport)
90.5FM (Queenstown)
88.5FM (King Island)

Redes sociales de TAS SES

facebook.com/sestasmania
twitter.com/sestasmania
instagram.com/tasstateemergencyservice

Versión creada el 2 de marzo de 2024
ISBN 978-0-6454603-3-9

Para obtener asistencia de
emergencia en caso
de inundaciones
y tormentas, llame al

132 500

Para emergencias que
pongan en riesgo la vida,
llame al Triple Cero

000